



Das Wichtigste in Kürze

	31.12.2019	31.12.2018
Bilanzsumme in Mio. CHF	1240	1123
Rendite auf Anlagevermögen	6.88%	0.11%
Rendite interne Benchmark	9.08%	-0.50%
Deckungsgrad	109.51%	113.08%
Technische Grundlagen	BVG 2015, GT, 1.50%	BVG 2015, GT, 2.00%
Verzinsung Vorsorgekapital	2.00%	3.25%
BVG-Mindestzinssatz	1.00%	1.00%
Anschlussvereinbarungen	78	48
Anzahl Aktive Versicherte	1586	899
Anzahl Rentenbezüger	2443	2461
Kostentransparenzquote	100.00%	99.36%
Verwaltungsaufwand Vermögensanlagen	0.31%	0.40%
Verwaltungsaufwand allgemein pro Mitglied in CHF	209.00	255.00

Auszug aus dem Jahresbericht 2019

Politisches und konjunkturelles Umfeld

- Ein spektakuläres Jahr mit einem breiten Aufwärtstrend in nahezu allen Anlageklassen (Aktien, Anleihen, Immobilien und Rohstoffe) ging zu Ende und liess viele weiterhin bestehende Unsicherheiten etwas in den Hintergrund rücken. Viele Aktienindizes erreichten im Jahr 2019 ein Allzeithoch. Allerdings war die diesjährige Rekordfahrt auch eine Reaktion auf das enttäuschende Jahr 2018.
- Die Rendite auf 10-jährige Staatsanleihen der USA drehte von über 3 Prozent auf unter 2 Prozent. In Europa notieren die Renditen auf Anleihen jener Staaten, die als sichere Häfen gelten, knapp im negativen Bereich. Im ersten Halbjahr gab es einen Zinsrückgang, gefolgt von einem leichten Anstieg ab August. Dies gilt in besonderem Mass für die Schweiz. Die Rendite der 10-jährigen Anleihen der Eidgenossenschaft lag im August sogar unter -1 Prozent und hat sich bis zum Jahresende wieder auf -0.46 Prozent erholt.
- Schweizer Immobilien profitieren in ihrer Bewertung weiterhin vom tiefen Zinsniveau und bleiben attraktiv. Jedoch sind aufgrund der regen Bautätigkeit gesamtschweizerisch weiter steigende Leerstandsquoten im Wohnungsmarkt zu notieren, wobei die regionalen Unterschiede teilweise erheblich sind.

Anlagetätigkeit

- Das investierte Vermögen der Ascaro Vorsorgestiftung beläuft sich am Jahresende auf 1.24 Milliarden Franken. Es ist breit diversifiziert in der

Schweiz und im Ausland investiert. Fremdwährungsrisiken werden auf der Grundlage der strategischen Vorgaben abgesichert, sodass letztlich rund 90 Prozent der Anlagen strategiekonform in Schweizer Franken gehalten werden. Die Anlagestrategie sowie die Positionierung blieben im Berichtsjahr unverändert. Nach Anlageklassen sind per Ende 2019 rund 13 Prozent in Liquidität angelegt, 20 Prozent in Obligationen, 26 Prozent in Aktien, 34 Prozent in Immobilien und 7 Prozent in alternativen Anlagen.

- Mit einer Jahresrendite von 6.88 Prozent profitierte auch Ascaro vom Marktumfeld, aufgrund der strukturbedingt konservativeren Ausrichtung jedoch weniger als der breite Markt. Insbesondere der hohe Bestand an Liquidität, die kurze Duration bei den Obligationen sowie die unterdurchschnittliche Aktienquote und deren Absicherung gegen schockartige Extremrisiken führten zur relativen Minderperformance. Diese Positionierung ist gewollt und schränkt die Auswirkungen negativer Anlagejahre ein, wie dies im schwierigen Vorjahr 2018 eindrücklich bewiesen worden ist.

Technischer Zinssatz, Deckungsgrad und Verzinsung der Sparkapitalien

- Die Schweizerische Kammer der Pensionskassen-Experten (SKPE) hat die Obergrenze per 30. September 2019 für die Empfehlung des technischen Zinssatzes gemäss revidierter Fachrichtlinie 4 festgelegt. Für Pensionskassen, welche Periodentafeln verwenden, beträgt die Obergrenze 1.83 Prozent; bei Verwendung von Generationentafeln (wie bei Ascaro) 2.13 Prozent. Der Stiftungsrat setzte sich vertieft mit den derzeitigen Rahmenbedingungen auseinander und beschloss in der Folge die Senkung des technischen Zinssatzes um ein halbes Prozent auf neu 1.5 Prozent.
- Aufgrund der Senkung mussten die Vorsorgekapitalien der Rentenberechtigten sowie die Rückstellung für einen zu hohen Umwandlungssatz um gegen 54 Mio. Franken verstärkt werden, was zu Lasten der Wertschwankungsreserven erfolgte. Der Deckungsgrad sank deshalb trotz dem erfreulichen Anlagesresultat auf 109.5 Prozent gegenüber noch 113.1 Prozent im Vorjahr.
- Der Stiftungsrat beschloss, den Zinssatz für 2020 unverändert auf 2.0 Prozent zu belassen – ganz im Sinne der Politik einer attraktiven Verzinsung, die im Durchschnitt der letzten fünf Jahre 2.65 Prozent betrug (gegenüber 1.2 Prozent BVG-Mindestverzinsung).

Stiftungsrat, Kommissionen, Geschäftsleitung

- Im Stiftungsrat kam es 2019 zu drei Rücktritten. Anstelle von Rouven Howald ernannte die Asetronics AG Sarushan Perinpanathan zu dessen Nachfolger als Arbeitgebervertreter. Nach dem erfreulichen Firmen- und Versichertenzuwachs zu Jahresbeginn trat auch der frühere Stiftungsratspräsident und das langjährige Ratsmitglied Hans Zimmermann, als Vertreter der Ascom Holding AG, per Mitte Jahr aus dem Stiftungsrat zurück, um Platz für die neuen Betriebe zu schaffen. Die Nachfolge als Arbeitgebervertreter übernahm Harald Rufi aus der Alluvia Gruppe. Zudem wählte

die Delegiertenversammlung vom 9. Mai 2019 Christoph Odermatt als Arbeitnehmervertreter und Nachfolger von Kurt Neuenschwander, welcher den Stiftungsrat Ende April verlassen hatte. Wir danken an dieser Stelle nochmals ausdrücklich den ausgetretenen Mitgliedern und wünschen den neuen Stiftungsräten viel Erfolg und Befriedigung in ihrem Amt.

Ausblick

- Auch wenn der Konjunkturzyklus weltweit den Zenit überschritten hat, wird für das kommende Jahr weiterhin ein moderat positives Wirtschaftswachstum erwartet. Begünstigt wird dies durch die Beruhigung der politischen Risiken, wie dem Handelsstreit zwischen den USA und China sowie der anhaltenden geldpolitischen Unterstützung. Allerdings ist die politische Seite, wie die jüngsten Ereignisse im Nahen und Mittleren Osten zeigen, unberechenbar und kann jederzeit die Entwicklung negativ beeinflussen.
- Nachdem der Souverän die Reform «Altersvorsorge 2020» an der Urne bachab geschickt hat, wird der Reformbedarf bei den verschiedenen Sozialversicherungen politisch in Teilbereiche aufgeteilt. Auf die Diskussionen zur AHV- und BVG-Revision kann man deshalb im kommenden Jahr gespannt sein. Für die Beseitigung oder zumindest Reduktion der milliardenschweren Umverteilungen müssen Kompromisse erarbeitet und akzeptiert werden können. Diese sind zwar sozialverträglich zu gestalten, jedoch müssen sie der gestiegenen Lebenserwartung und den gesunkenen Renditeerwartungen angemessen Rechnung tragen. Unsere Vorsorgewerke dürfen nicht mit übersteigerten Kompensationen an den Realitäten vorbeireformiert werden.
- Die finanzielle Lage der Ascaro zeigt sich in diesem Umfeld weiterhin solid und entspannt, bis dato anstehende Hausaufgaben sind gemacht. Die Mitglieder des Stiftungsrates und der Geschäftsleitung werden auch im neuen Jahr bestrebt sein, anstehende Herausforderungen durch vorausschauendes Agieren zu meistern und den Fokus auf das langfristig ausgelegte finanzielle Gleichgewicht der Stiftung zu richten. Dies alles mit dem Ziel, die Renten heutiger und zukünftiger Generationen nachhaltig zu sichern.

Wir danken Ihnen herzlich für das Vertrauen, das Sie der Ascaro und ihren Exponenten entgegenbringen und freuen uns darauf, Sie auch im neuen Jahr zu begleiten.

Bern, im Januar 2020

Ascaro Vorsorgestiftung

Anmerkung:

Zum Zeitpunkt der Berichtsverfassung war die Situation rund um das Corona-Virus noch kein Thema und deshalb nicht erwähnt.

Bilanz

Aktiven

(in CHF)	31.12.2019	31.12.2018
Vermögensanlagen	1 240 128 921.41	1 122 548 336.48
Flüssige Mittel	167 413 443.93	131 641 244.97
Forderungen	3 904 247.85	2 817 042.22
Anlagen beim Arbeitgeber	1 343 027.70	965 609.15
Obligationen (inkl. Hypotheken) (davon Anlagen beim Arbeitgeber)	246 509 495.70 (4 000 000.00)	210 480 114.71 (2 000 000.00)
Aktien	318 890 749.50	277 047 745.93
Alternative Anlagen	87 171 735.28	89 679 885.05
Immobilien	414 896 221.45	409 916 694.45
Aktive Rechnungsabgrenzung	196 185.55	471 206.09
Total Aktiven	1 240 325 106.96	1 123 019 542.57

Passiven

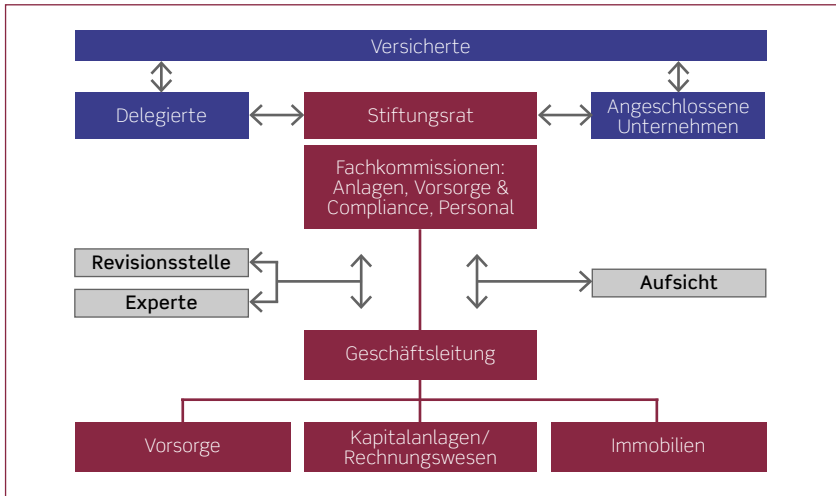
(in CHF)	31.12.2019	31.12.2018
Verbindlichkeiten	5 245 321.78	35 692 072.67
- Freizügigkeitsleistungen und Renten	2 329 884.39	33 755 721.10
- Andere Verbindlichkeiten	2 915 437.39	1 936 351.57
Passive Rechnungsabgrenzung	780 488.38	1 121 167.62
Arbeitgeber-Beitragsreserven	6 804 780.47	3 709 551.42
Vorsorgekapitalien und technische Rückstellungen	1 120 947 532.90	957 259 991.35
- Vorsorgekapital Aktive Versicherte	299 124 702.90	199 736 831.35
- Vorsorgekapital Rentner	752 395 902.00	723 073 247.00
- Technische Rückstellungen	69 426 928.00	34 449 913.00
Wertschwankungsreserve	106 546 983.43	125 236 759.51
Stiftungskapital, Freie Mittel/Unterdeckung		
Stand zu Beginn der Periode	0.00	0.00
+/- Ertragsüberschuss/Aufwandüberschuss	0.00	0.00
Stand am Ende der Periode	0.00	0.00
Total Passiven	1 240 325 106.96	1 123 019 542.57

Betriebsrechnung

(in CHF)	2019	2018
Ordentliche und übrige Beiträge und Einlagen	26 691 853.30	14 608 175.55
Beiträge Arbeitnehmer		
- Sparbeiträge	8 348 883.45	5 492 373.10
- Risikobeiträge	1 171 359.15	747 626.35
Beiträge Arbeitgeber		
- Sparbeiträge	9 145 108.15	5 635 085.50
- Risikobeiträge	1 365 312.15	884 403.15
Entnahme aus Arbeitgeber-Beitragsreserve zur Beitragsfinanzierung	-1 182 717.15	-1 167 606.05
Einmaleinlagen und Einkaufssummen	3 508 019.95	2 430 299.55
Einlagen in die Arbeitgeber-Beitragsreserve	4 277 946.20	582 717.55
Zuschüsse Sicherheitsfonds	57 941.40	3 276.40
Eintrittsleistungen	132 477 508.55	35 348 877.25
Freizügigkeitseinlagen	113 004 406.30	28 809 692.05
Einlagen bei Übernahme von Versicherten-Beständen in		
- Technische Rückstellungen	500 000.00	156 583.30
- Wertschwankungsreserve	214 747.00	664 956.00
- Vorsorgekapital Rentner	18 270 887.45	5 674 645.90
Einzahlung WEF-Vorbezüge/Scheidung	487 467.80	43 000.00
Total Zufluss aus Beiträgen und Eintrittsleistungen	159 169 361.85	49 957 052.80
Reglementarische Leistungen	-63 245 578.15	-67 541 070.85
Altersrenten	-46 645 534.75	-46 740 399.50
Hinterlassenenrenten	-12 010 211.25	-12 020 558.85
Invalidenrenten	-1 589 524.40	-1 663 106.20
Scheidungsrenten	-37 567.00	-30 795.60
Übrige reglementarische Leistungen	-17 811.95	-10 457.60
Kapitalleistungen bei Pensionierung	-2 944 928.80	-7 066 021.30
Kapitalleistungen bei Scheidung	0.00	-9 731.80
Ausserreglementarische Leistungen	0.00	-7 530 345.90
Freiwillige Kassenleistungen	0.00	-7 530 345.90
Austrittsleistungen	-24 072 599.05	-71 985 086.05
Freizügigkeitsleistung bei Austritt	-23 320 328.90	-40 992 727.65
Übergabe Vorsorgekapital Rentner	-12 336.80	-20 949 696.85
Übertragung von zusätzlichen Mitteln bei kollektivem Austritt	000	-9 800 344.00
Vorbezüge WEF/Scheidung	-739 933.35	-242 317.55
Total Abfluss für Leistungen und Vorbezüge	-87 318 177.20	-147 056 502.80

(in CHF)	2019	2018
Auflösung (+)/Bildung (-) Vorsorgekapitalien, technische Rückstellungen und Beitragsreserven	-166 782 770.60	71 641 686.25
Auflösung (+)/Bildung (-) Vorsorgekapital Aktive Versicherte	-93 868 095.30	16 054 679.65
Auflösung (+)/Bildung (-) Vorsorgekapital Rentner	-29 322 655.00	45 732 057.00
Auflösung (+)/Bildung (-) technische Rückstellungen	-34 977 015.00	15 356 936.00
Verzinsung des Sparkapitals	-5 519 776.25	-6 086 874.90
Auflösung (+)/Bildung (-) von Beitragsreserven	-3 095 229.05	584 888.50
Nettoergebnis aus dem Versicherungsteil	-94 931 585.95	-25 457 763.75
Nettoertrag	81 011 498.67	5 370 304.57
Nettoertrag Flüssige Mittel und Geldmarktforderungen	-2 896 910.36	-5 750 787.57
Nettoertrag Obligationen (inkl. Hypotheken)	5 984 770.94	572 615.26
Nettoertrag Aktien	54 555 528.90	-29 403 413.80
Nettoertrag Alternative Anlagen	530 222.76	3 115 538.53
Nettoertrag Immobilien	22 837 886.43	36 836 352.15
Zinserfolg	-20 207.70	-19 553.05
Verwaltungsaufwand Vermögensanlagen	-3 907 084.99	-4 248 359.76
Total Nettoergebnis aus Vermögensanlagen	77 084 205.98	1 102 391.76
Verwaltungsaufwand	-842 396.11	-858 213.59
Allgemeiner Verwaltungsaufwand	-751 262.65	-752 462.44
Marketing und Werbung	-24 972.15	-40 014.10
Revisionsstelle und Experte berufliche Vorsorge	-52 724.56	-52 079.90
Aufsichtsbehörden	-13 436.75	-13 657.15
Ertrags-/Aufwandüberschuss vor Bildung Wertschwankungsreserve	-18 689 776.08	-25 213 585.58
Auflösung (+)/Bildung (-) Wertschwankungsreserve	18 689 776.08	25 213 585.58
Ertrags-/Aufwandüberschuss	0.00	0.00

Organisation



Organe

Stiftungsrat Arbeitgebervertreter	Funktion	Mandatsbeginn	Gewählt bis
Frey Roland	Präsident	01.03.2015	30.06.2020
Diener Felix	Mitglied	23.08.2017	30.06.2020
Howald Rouven	Mitglied	01.12.2015	30.04.2019 (Austritt)
Lack Daniel	Mitglied	31.10.2011	30.06.2020
Perinpanathan Sarushan	Mitglied	01.05.2019	30.06.2020
Rufi Harald	Mitglied	01.07.2019	30.06.2020
von Winterfeld Ernst	Mitglied	01.05.2015	30.06.2020
Zimmermann Hans	Mitglied	24.10.2005	30.06.2019 (Austritt)

Stiftungsrat Arbeitnehmervertreter	Funktion	Mandatsbeginn	Gewählt bis
Rüeggsegger Markus	Vizepräsident	22.10.2013	30.06.2020
Gross Roger	Mitglied	01.08.2011	30.06.2020
Müller-Hauscherr Renee	Mitglied	04.05.2017	30.06.2020
Neuenschwander Kurt	Mitglied	01.07.2016	30.04.2019 (Austritt)
Odermatt Christoph	Mitglied	09.05.2019	30.06.2020
Schweizer Jonathan	Mitglied	03.05.2018	30.06.2020
Widrig Andreas	Mitglied	01.07.2008	30.06.2020

Geschäftsleitung	Funktion
Guntern Willy	Geschäftsführer, Leiter Kapitalanlagen/Rechnungswesen
Zaugg René	Stv. Geschäftsführer, Leiter Vorsorge
Zingg Marlene	Mitglied der Geschäftsleitung, Leiterin Immobilien

Delegiertenversammlung

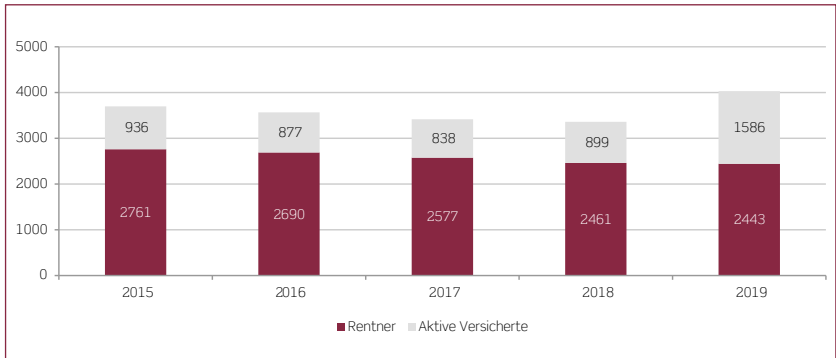
Die Delegiertenversammlung sorgt für eine engere Verbindung zwischen dem Stiftungsrat und den Versicherten. Die Delegierten werden von den Versicherten aus ihrer Mitte für jeweils vier Jahre gewählt (aktuelle Amtsdauer 2016–2020). Die Delegiertenversammlung ist für die Wahl der Arbeitnehmervertreter im Stiftungsrat verantwortlich und kann dem Stiftungsrat Anträge unterbreiten sowie um Auskunft über allgemeine die Stiftung betreffende Fragen ersuchen.

Experten, Revisionsstelle, Berater, Aufsichtsbehörde

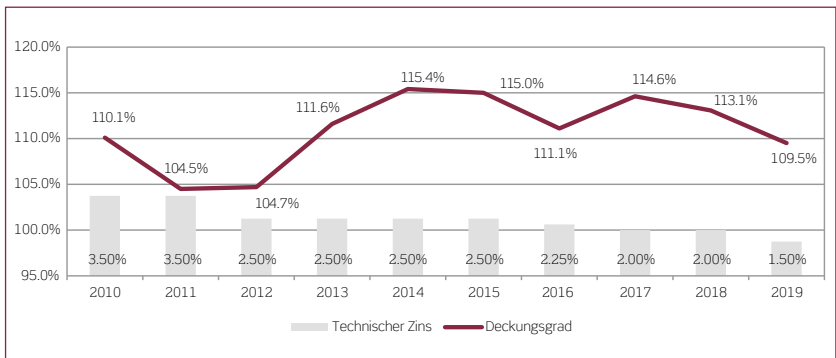
Funktion	Beauftragte
Experte für berufliche Vorsorge	Swiss Life Pension Services AG, Zürich, Vertragspartnerin Elena Fehr, ausführende Expertin
Revisionsstelle	PricewaterhouseCoopers AG, Bern Johann Sommer, leitender Revisor
Aufsichtsbehörde	Bernische BVG- und Stiftungsaufsicht (BBSA), Bern (Ordnungs-Nr. BE.0221)



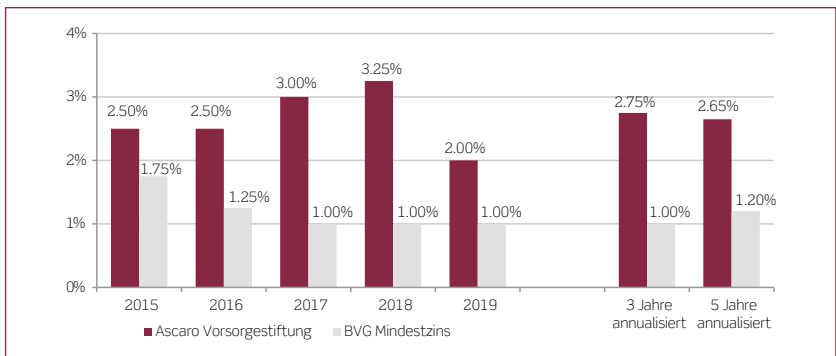
Aktive Mitglieder und Rentner



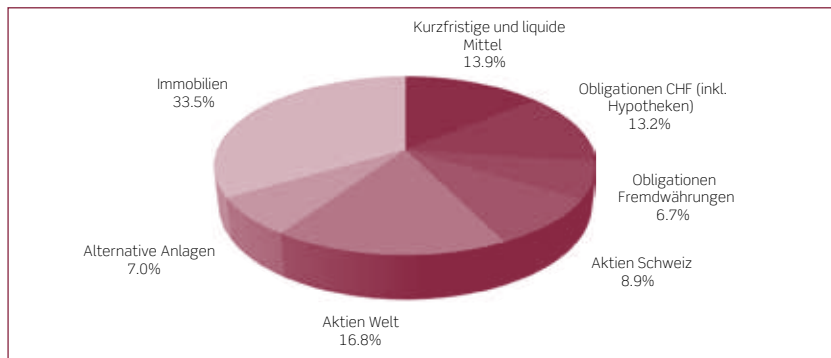
Entwicklung Deckungsgrad seit 2010



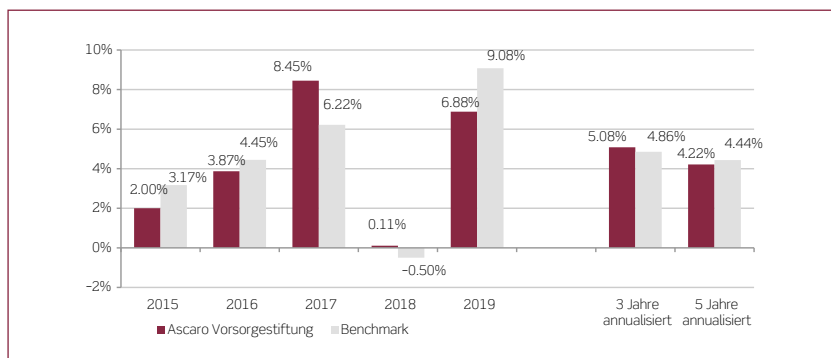
Verzinsung Aktive



Aufteilung der Vermögensanlagen



Performance-Entwicklung der Vermögensanlagen



Den ausführlichen Jahresbericht der Ascaro Vorsorgestiftung finden Sie auf unserer Website www.ascaro.ch

